

LANCERING OPTIFLEX® 2 Q

Gema

Kleurwissel in 35 seconden dankzij de nieuwe Optiflex® 2Q

OptiFlex® 2 Q is de vernieuwde versie van de succesvolle OptiFlex® 2 B, uitgebreid met extra functies voor nog snellere kleurwissels.

De krachtige afzuiging in het frame van het karretje reinigt automatisch de aanzuigbuis zodra deze wordt opgetild. Het verwijderde poeder stroomt via een afzuigslang naar de filter van de cabine.

De automatische reiniging van de aanzuigbuis, de injector, de poederslang, het pistool en de pistoolkop kan men starten vanop het pistool of via de separate bedieningstoets op het karretje. Deze reiniging gebeurt d.m.v. pulserende perslucht.

- ☒ Supersnelle kleurwissels (30-40 seconden)
- ☒ Onbeperkt aantal kleuren
- ☒ Geschikt voor alle soorten poeder
- ☒ Minimale ruimtegebruik
- ☒ Korte Return-On-Investment

NEW!



Inplasco

INPLASCO - WINNINGLAAN 13 - 9140 TEMSE - www.inplasco.eu
tel 03 710 94 00 - fax 03 710 94 01 - info@inplasco.eu

LANCERING OPTIFLEX® 2 Q

Gema


Kleurwissels : snel, makkelijk en proper dankzij deze nieuwe Optiflex® 2Q !




Stap 1 : Activeer de afzuiging



Stap 2 : hef de aanzuigbuis omhoog




Stap 3 : Schuif de QuickClean module op zijn reinigingsposite



Stap 4 : start het reinigingsproces



Stap 5 : Verander de poederbox gedurende de automatische reiniging



Stap 6 : plaats de aanzuigbuis in de nieuwe kleur.

Technische gegevens:

Voltage : 100 - 240 VAC

Elektrisch verbruik : 120 VA

Frequentie : 50/60Hz

Persluchtverbruik : tijdens spuiten 5 Nm³/h / tijdens reinigen 30 Nm³/h

Inplasco

INPLASCO - WINNINGLAAN 13 - 9140 TEMSE - www.inplasco.eu
tel 03 710 94 00 - fax 03 710 94 01 - info@inplasco.eu